

Информация о результатах опросов педагогических работников организации об удовлетворенности условиями и организацией образовательной деятельности в рамках реализации образовательной программы среднего профессионального образования

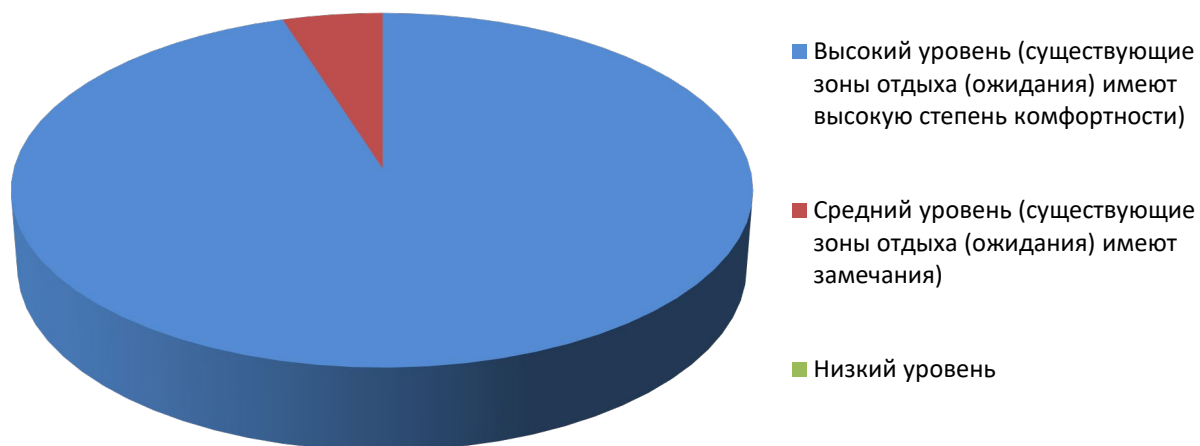
В рамках внутренней оценки качества образования проведено анкетирование педагогических работников с целью выявления уровня удовлетворенности преподавателей образовательной деятельностью и условиями работы в Колледже КИУ.

В анкетировании принимали участие педагогические и научные работники.

Было предложено оценить несколько основных направлений:

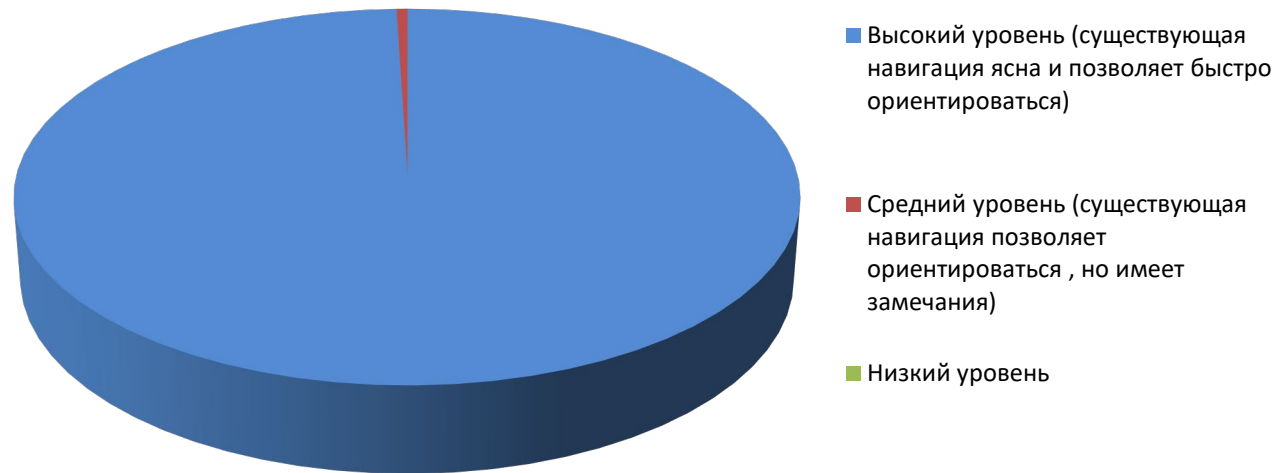
- организация учебного процесса;
- материальная, информационная и социально-культурная база вуза;
- условия реализации программы

1. Как бы вы оценили зоны отдыха (ожидания)?



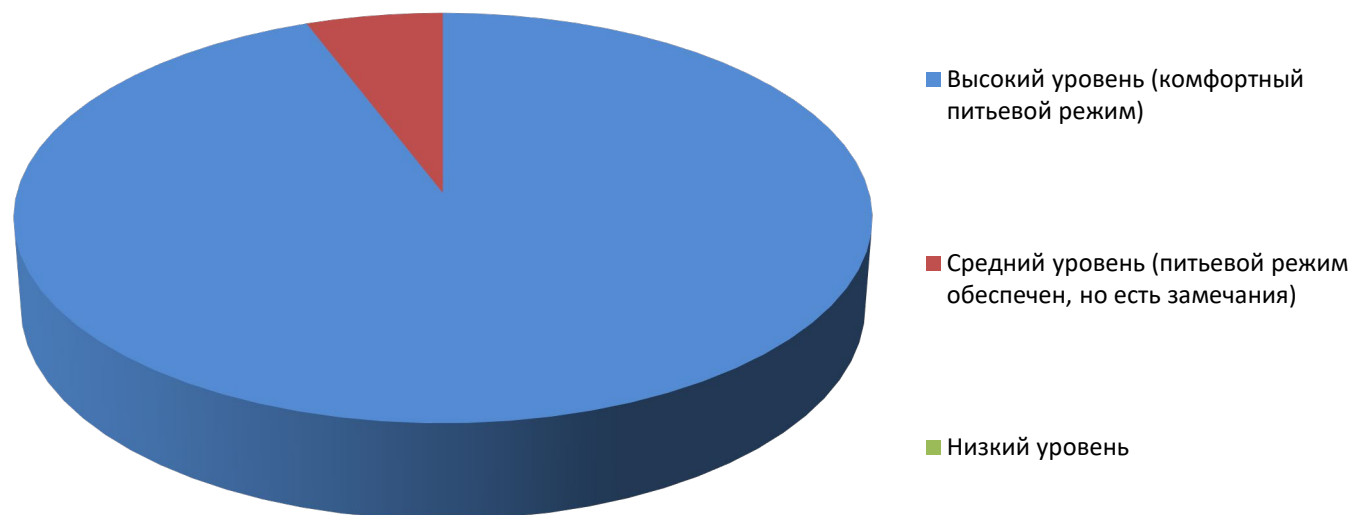
| Вопрос | Значение (%) |
|--|--------------|
| Высокий уровень (существующие зоны отдыха (ожидания) имеют высокую степень комфортности) | 95,10 |
| Средний уровень (существующие зоны отдыха (ожидания) имеют замечания) | 4,90 |
| Низкий уровень | 0 |

2. Как бы Вы оценили наличие и понятность навигации внутри Университета?



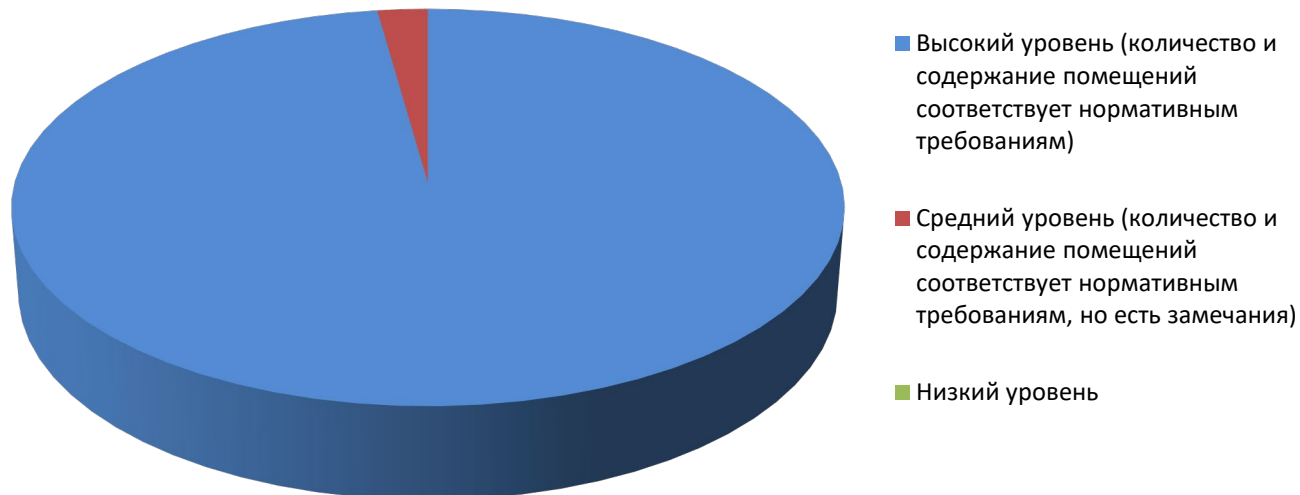
| Вопрос | Значение (%) |
|---|--------------|
| Высокий уровень (существующая навигация ясна и позволяет быстро ориентироваться) | 99,50 |
| Средний уровень (существующая навигация позволяет ориентироваться , но имеет замечания) | 0,50 |
| Низкий уровень | 0 |

3. Как бы вы оценили наличие и доступность питьевой воды в Университете?



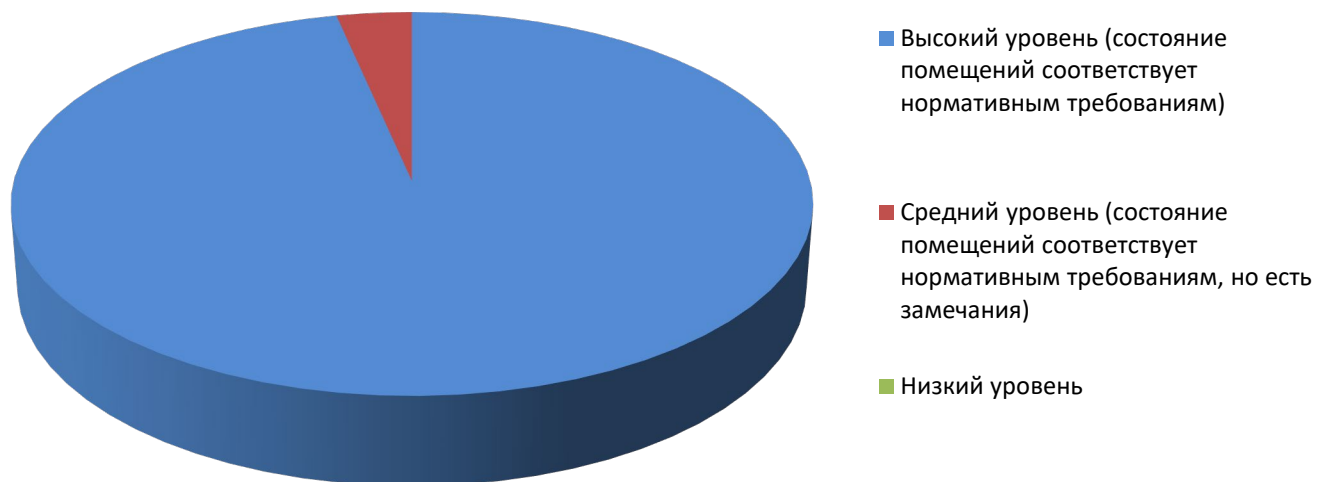
| Вопрос | Значение (%) |
|---|--------------|
| Высокий уровень (комфортный питьевой режим) | 94,20 |
| Средний уровень (питьевой режим обеспечен, но есть замечания) | 5,80 |
| Низкий уровень | 0 |

4. Как бы вы оценили наличие и доступность санитарно-гигиенических помещений?



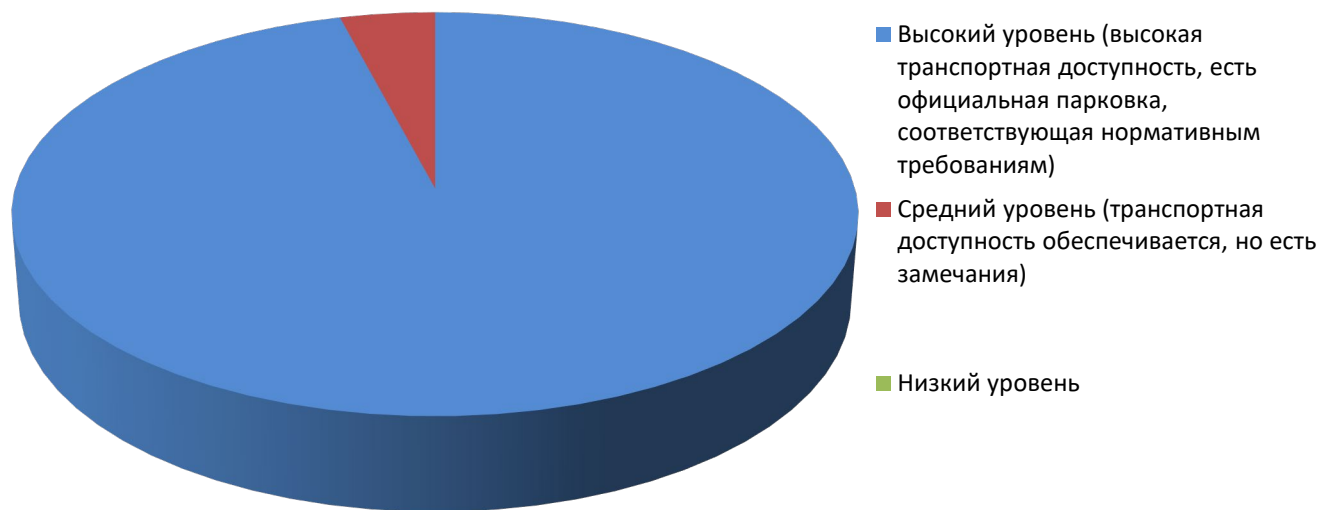
| Вопрос | Значение (%) |
|--|--------------|
| Высокий уровень (количество и содержание помещений соответствует нормативным требованиям) | 97,8 |
| Средний уровень (количество и содержание помещений соответствует нормативным требованиям, но есть замечания) | 2.20 |
| Низкий уровень | 0 |

5. Как бы вы оценили санитарное состояние помещений Университета?



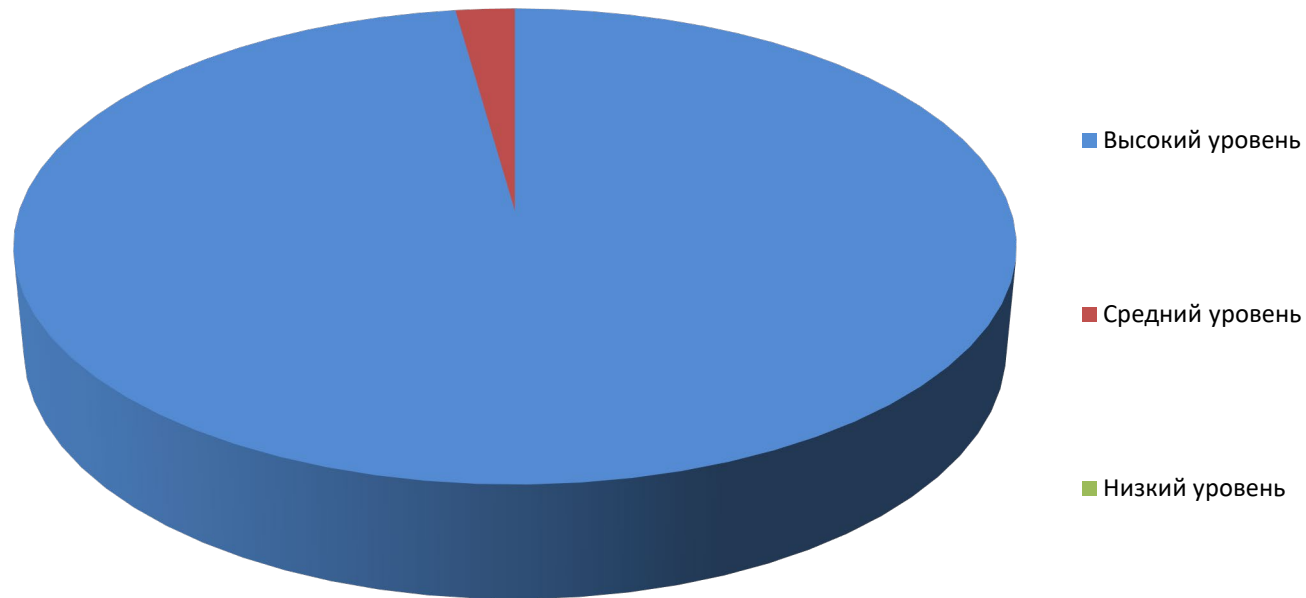
| Вопрос | Значение (%) |
|--|--------------|
| Высокий уровень (состояние помещений соответствует нормативным требованиям) | 96,6 |
| Средний уровень (состояние помещений соответствует нормативным требованиям, но есть замечания) | 3,4 |
| Низкий уровень | 0 |

6. Как бы вы оценили транспортную доступность (возможность доехать до Университета на общественном транспорте, наличие парковки?)



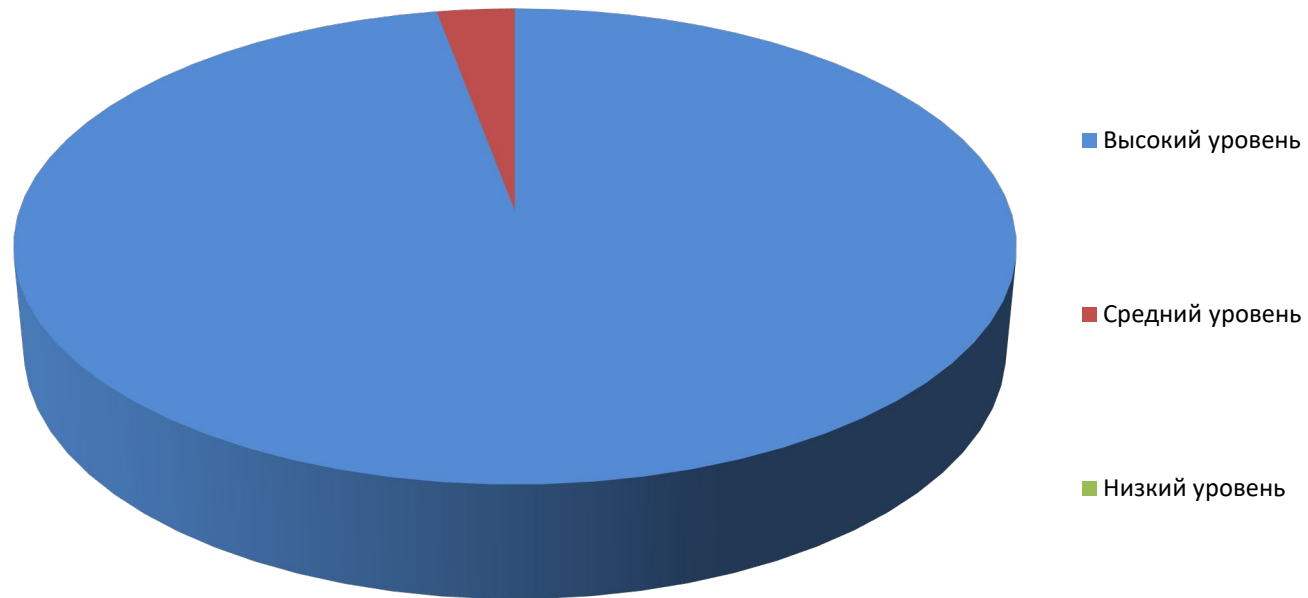
| Вопрос | Значение (%) |
|--|--------------|
| Высокий уровень (высокая транспортная доступность, есть официальная парковка, соответствующая нормативным требованиям) | 95,90 |
| Средний уровень (средняя транспортная доступность, но есть замечания) | 4,10 |
| Низкий уровень | 0 |

7. Как бы Вы оценили доброжелательность и вежливость работников Университета, обеспечивающих первичный контакт с посетителями и информирование об услугах при непосредственном обращении в организацию (работники приемной комиссии, секретариата, учебной части)?



| Вопрос | Значение (%) |
|-----------------|--------------|
| Высокий уровень | 97,8 |
| Средний уровень | 2,2 |
| Низкий уровень | 0 |

8. Как бы Вы оценили доброжелательность и вежливость работников Университета, обеспечивающих непосредственное оказание образовательной услуги при обращении в организацию (преподаватели, тренеры, инструкторы)?



| Вопрос | Значение (%) |
|-----------------|--------------|
| Высокий уровень | 97,1 |
| Средний уровень | 2,9 |
| Низкий уровень | 0 |

Выводы

По итогам проведенного опроса профессорско-преподавательского состава (ППС) об удовлетворённости качеством образовательного процесса и анализа полученных данных можно сделать следующие выводы:

1. Более 90 % опрошенных преподавателей в целом удовлетворены своей работой в Колледже КИУ.
2. Более 90 % участвующих в опросе удовлетворены комфортностью условий, в которых осуществляется образовательная деятельность, в большей степени - организационными условиями предоставления образовательных услуг, доброжелательностью и вежливостью работников университета.
3. Опрошенные выразили удовлетворенность качеством учебных аудиторий и помещений, и их санитарным состоянием.