

**Информация о результатах опросов педагогических работников организации об удовлетворенности условиями и организацией образовательной деятельности в рамках реализации образовательной программы среднего профессионального образования**

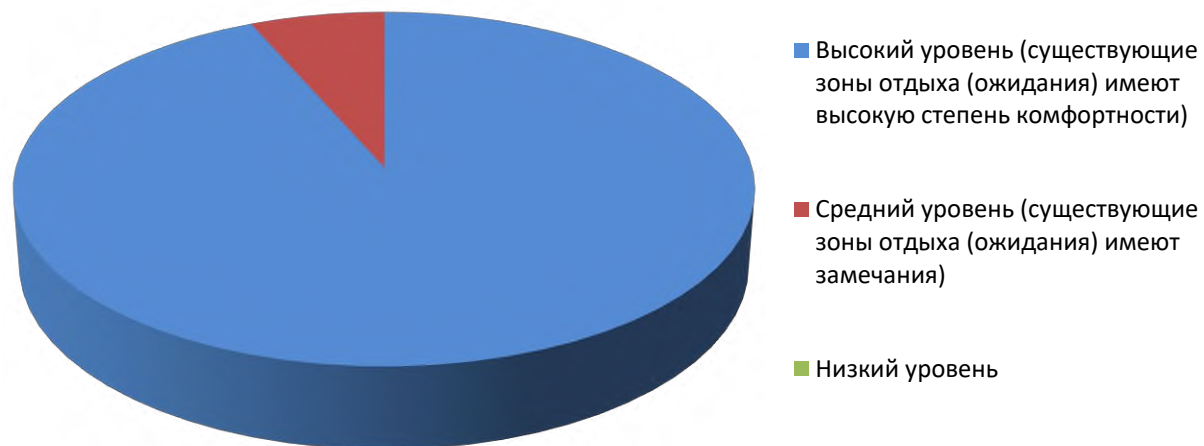
В рамках внутренней оценки качества образования проведено анкетирование педагогических работников с целью выявления уровня удовлетворенности преподавателей образовательной деятельностью и условиями работы в Колледже КИУ.

В анкетировании принимали участие педагогические и научные работники.

Было предложено оценить несколько основных направлений:

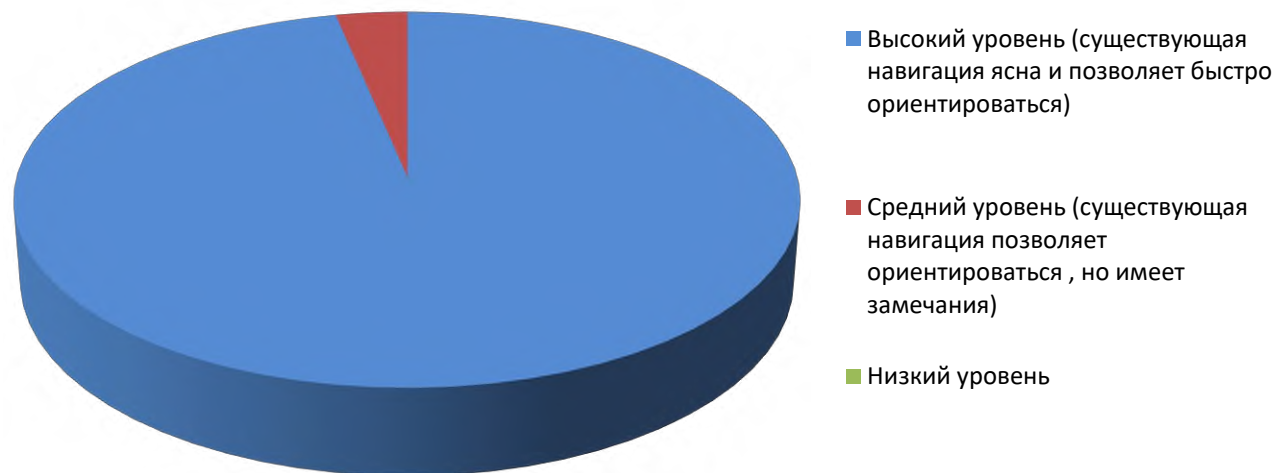
- организация учебного процесса;
- материальная, информационная и социально-культурная база вуза;
- условия реализации программы

## 1. Как бы вы оценили зоны отдыха (ожидания)?



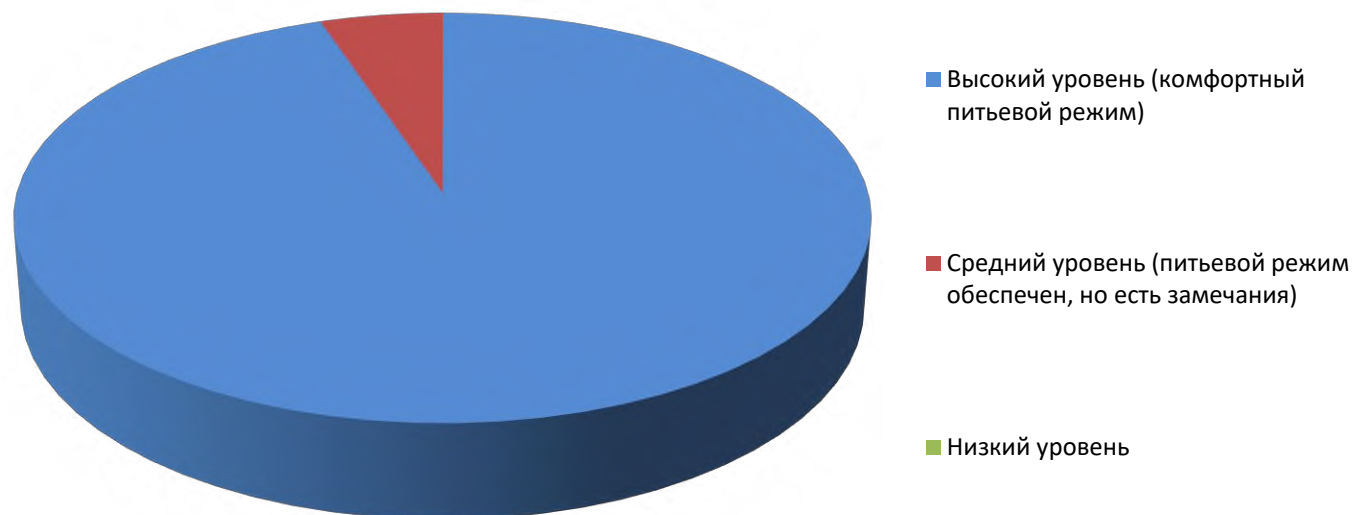
Вопрос	Значение (%)
Высокий уровень (существующие зоны отдыха (ожидания) имеют высокую степень комфортности)	93,40
Средний уровень (существующие зоны отдыха (ожидания) имеют замечания)	6,60
Низкий уровень	0

## 2. Как бы Вы оценили наличие и понятность навигации внутри Университета?



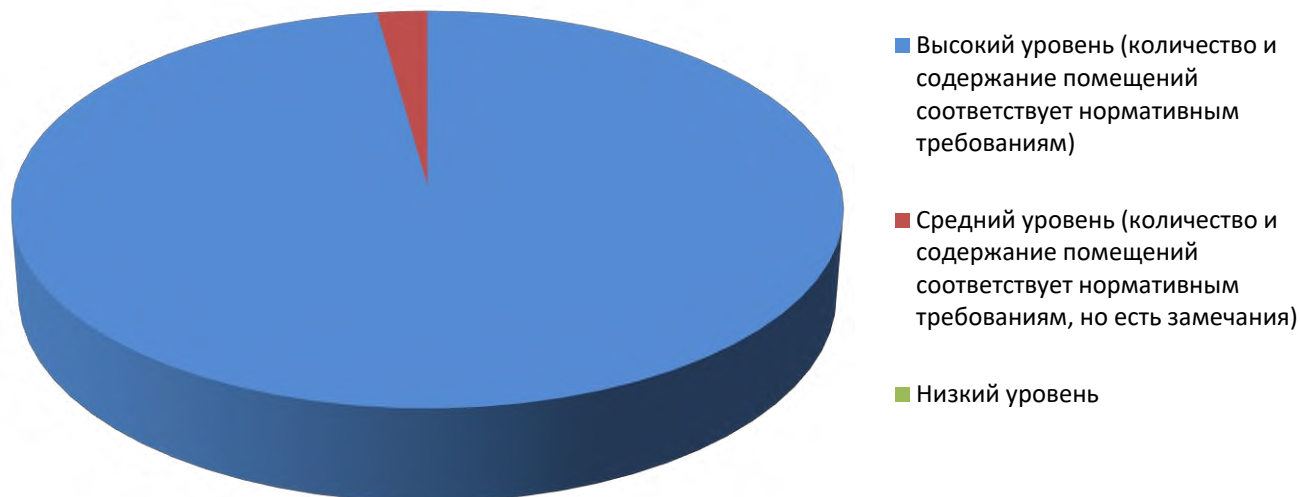
Вопрос	Значение (%)
Высокий уровень (существующая навигация ясна и позволяет быстро ориентироваться)	96,70
Средний уровень (существующая навигация позволяет ориентироваться , но имеет замечания)	3,30
Низкий уровень	0

### 3. Как бы вы оценили наличие и доступность питьевой воды в Университете?



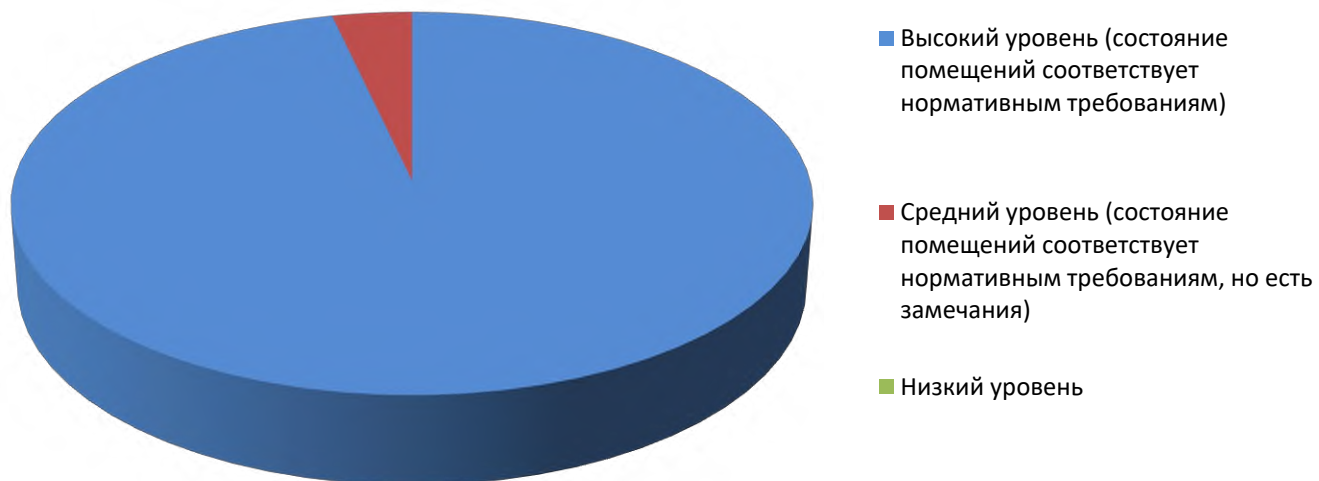
Вопрос	Значение (%)
Высокий уровень (комфортный питьевой режим)	94,80
Средний уровень (питьевой режим обеспечен, но есть замечания)	5,20
Низкий уровень	0

#### 4. Как бы вы оценили наличие и доступность санитарно-гигиенических помещений?



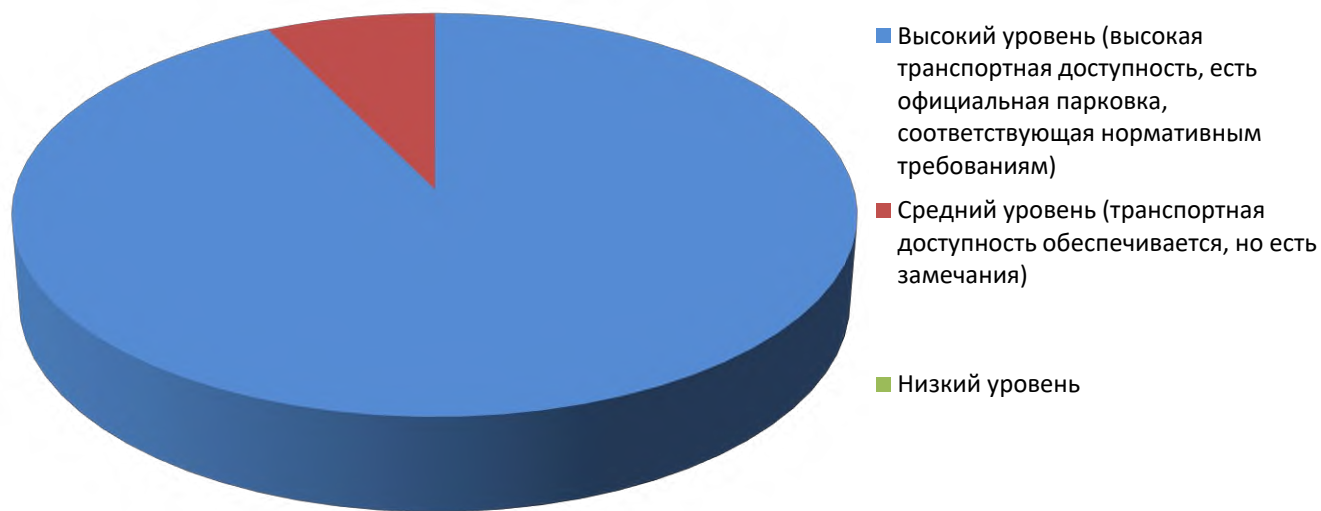
Вопрос	Значение (%)
Высокий уровень (количество и содержание помещений соответствует нормативным требованиям)	97,80
Средний уровень (количество и содержание помещений соответствует нормативным требованиям, но есть замечания)	2.20
Низкий уровень	0

## 5. Как бы вы оценили санитарное состояние помещений Университета?



Вопрос	Значение (%)
Высокий уровень (состояние помещений соответствует нормативным требованиям)	96,40
Средний уровень (состояние помещений соответствует нормативным требованиям, но есть замечания)	3,60
Низкий уровень	0

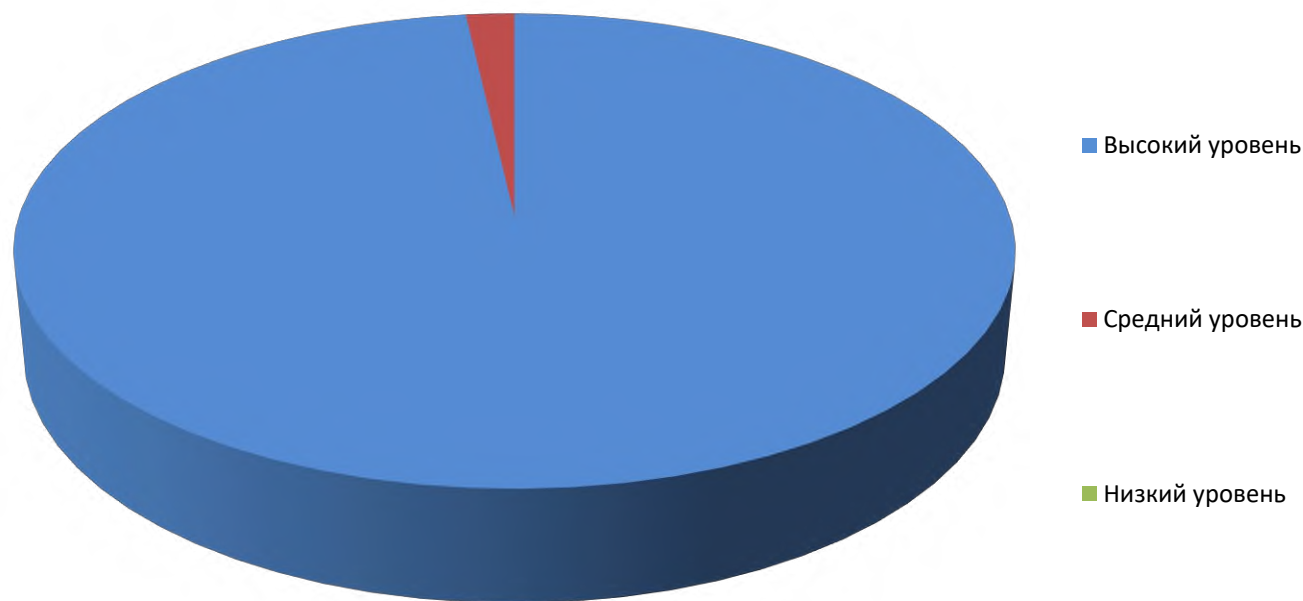
**6. Как бы вы оценили транспортную доступность (возможность доехать до Университета на общественном транспорте, наличие парковки?)**



Вопрос	Значение (%)
Высокий уровень (высокая транспортная доступность, есть официальная парковка, соответствующая нормативным требованиям)	92,70
Средний уровень (средняя транспортная доступность, но есть замечания)	7,30
Низкий уровень	0

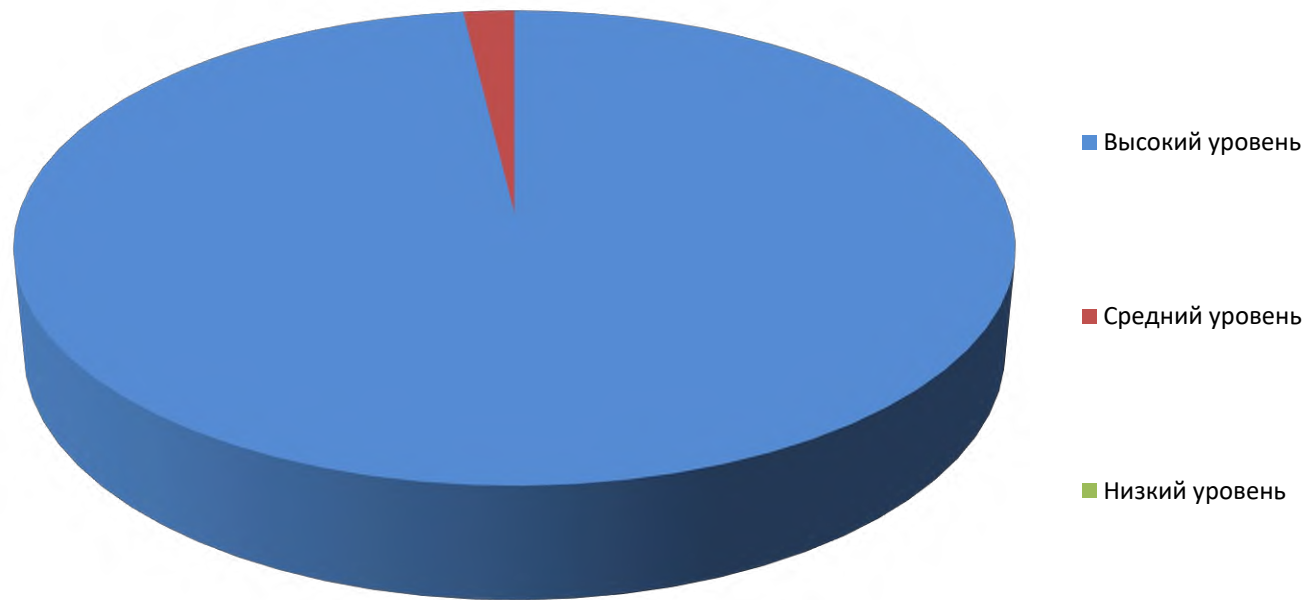


**7. Как бы Вы оценили доброжелательность и вежливость работников Университета, обеспечивающих первичный контакт с посетителями и информирование об услугах при непосредственном обращении в организацию (работники приемной комиссии, секретариата, учебной части)?**



Вопрос	Значение (%)
Высокий уровень	98,20
Средний уровень	1,80
Низкий уровень	0

**8. Как бы Вы оценили доброжелательность и вежливость работников Университета, обеспечивающих непосредственное оказание образовательной услуги при обращении в организацию (преподаватели, тренеры, инструкторы)?**



Вопрос	Значение (%)
Высокий уровень	98,10
Средний уровень	1,90
Низкий уровень	0

## Выводы

По итогам проведенного опроса профессорско-преподавательского состава (ППС) об удовлетворённости качеством образовательного процесса и анализа полученных данных можно сделать следующие выводы:

1. Более 90 % опрошенных преподавателей в целом удовлетворены своей работой в Колледже КИУ.
2. Более 90 % участвующих в опросе удовлетворены комфортностью условий, в которых осуществляется образовательная деятельность, в большей степени - организационными условиями предоставления образовательных услуг, доброжелательностью и вежливостью работников университета.
3. Опрошенные выразили удовлетворенность качеством учебных аудиторий и помещений, и их санитарным состоянием.